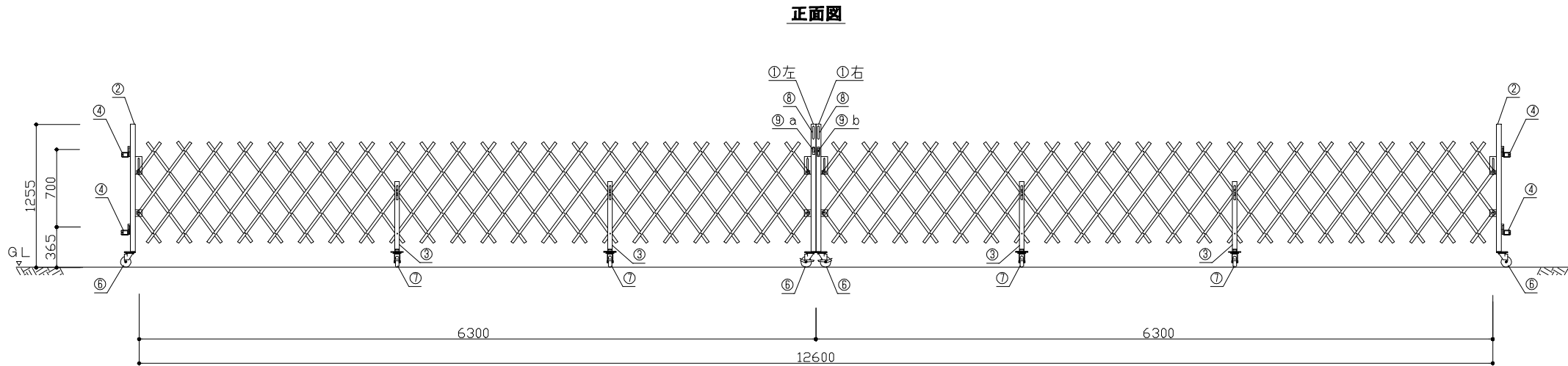
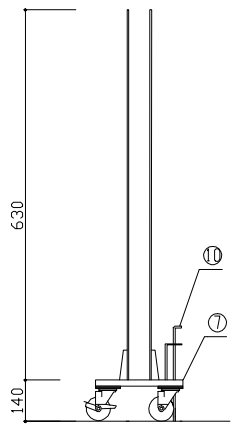


ストロングゲート SRG10-126(両) (S=1/50)

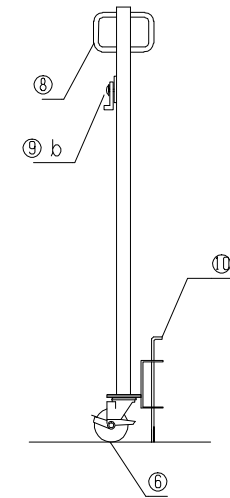
③中間脚 詳細図

現場外側 現場内側

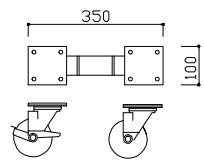


①中央支柱 右 詳細図

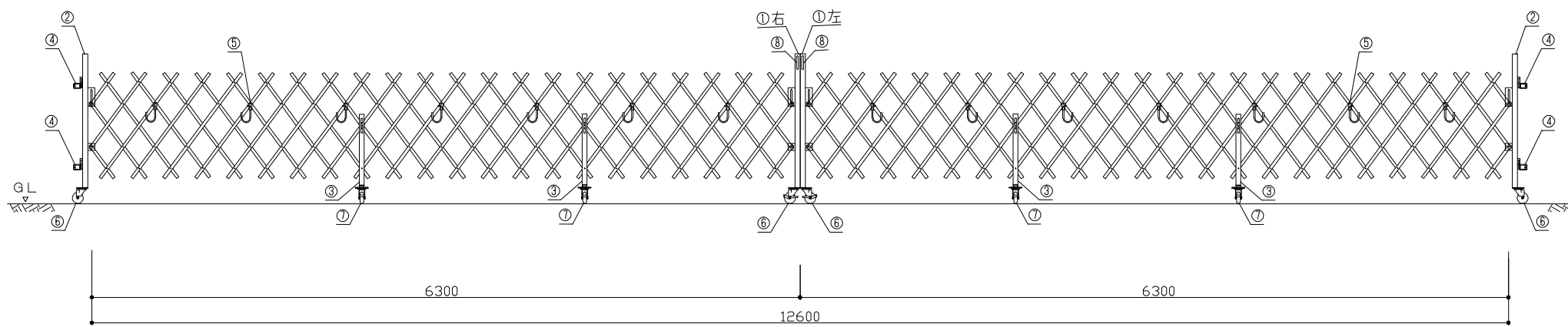
現場外側 現場内側



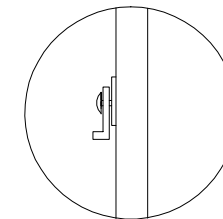
⑥キャスタ-100φ (ダブル) 詳細図



背面図

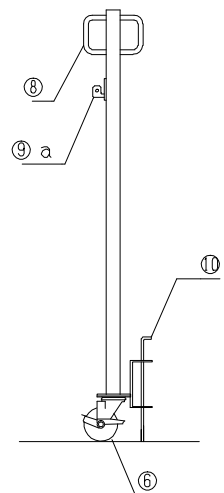


⑨b 拡大図

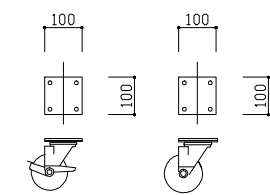


①中央支柱 左 詳細図

現場外側 現場内側

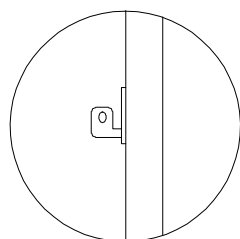


⑥キャスタ-100φ (シングル) 詳細図



スタガ-付 スタガ-無し

⑨a 拡大図



SRG-10 部材表

1	中央支柱 42.7φ	6	キャスター 100φ シングル
2	端部支柱 42.7φ	7	キャスター 100φ ダブル
3	中間脚	8	取っ手
4	端部固定金具(SRG用兼用単クランプ)	9	かぎ金具
5	単管受け用フック金具	10	落し棒

尺度	1/50	作成日	
名称	ストロングゲート SRG-10-126 (両) H=1.2m パネルなし		