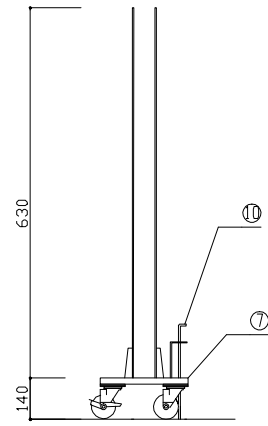


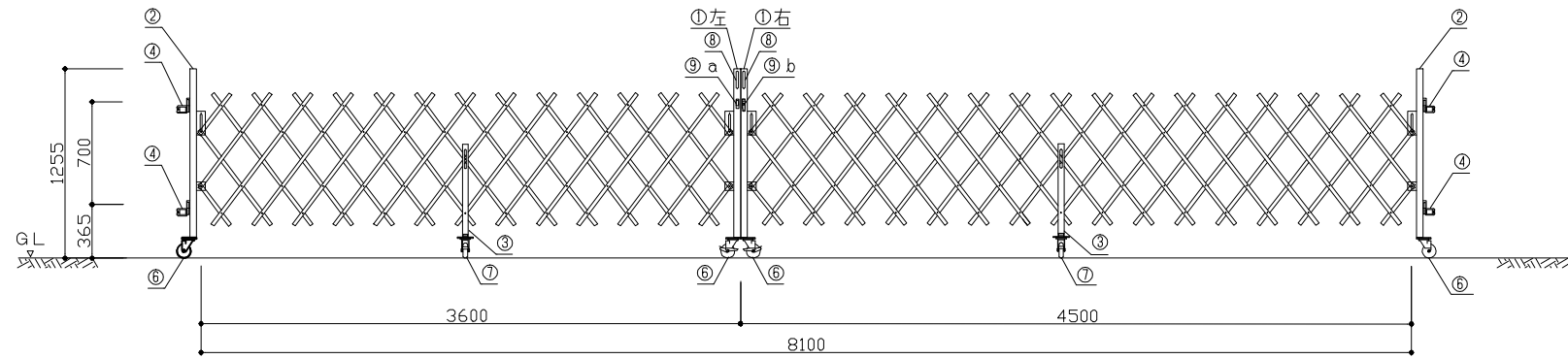
③中間脚 詳細図

現場外側 現場内側



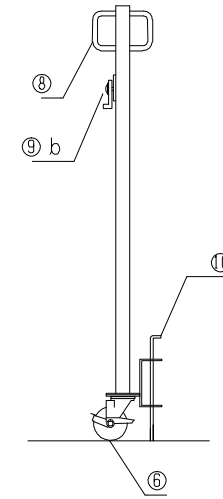
ストロングゲート SRG10-81(両) (S=1/50)

正面図

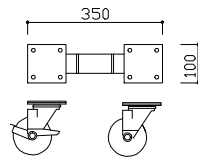


①中央支柱 右 詳細図

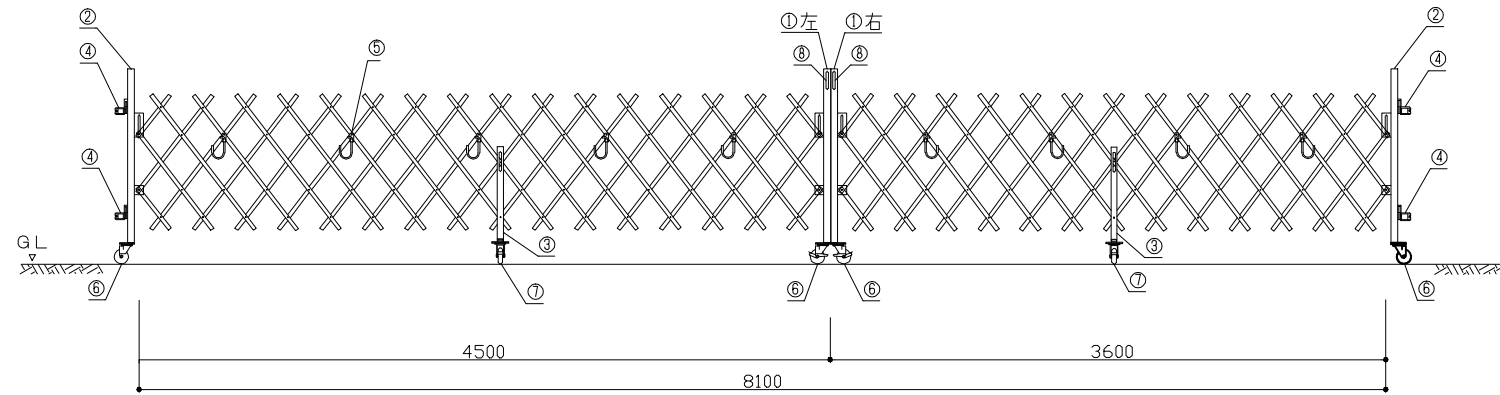
現場外側 現場内側



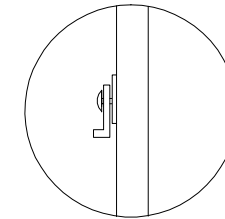
⑦キャスター100φ(ダブル)詳細図



背面図

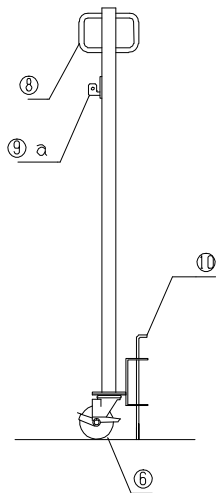


⑨b 拡大図

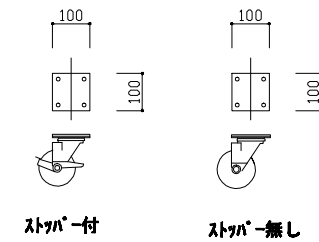


①中央支柱 左 詳細図

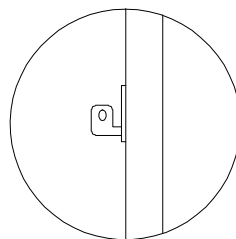
現場外側 現場内側



⑥キャスター100φ(シングル) 詳細図



⑨a 拡大図



SRG-10 部材表

|   |                     |    |                 |
|---|---------------------|----|-----------------|
| 1 | 中央支柱 42.7φ          | 6  | キャスター 100φ シングル |
| 2 | 端部支柱 42.7φ          | 7  | キャスター 100φ ダブル  |
| 3 | 中間脚                 | 8  | 取っ手             |
| 4 | 端部固定金具(SRG用兼用単クランプ) | 9  | かぎ金具            |
| 5 | 単管受け用フック金具          | 10 | 落し棒             |

|    |  |     |  |
|----|--|-----|--|
| 尺度 | 1/50                                   | 作成日 |  |
| 名称 | ストロングゲート SRG-10-81 (両)<br>H=1.2m パネルなし |     |  |