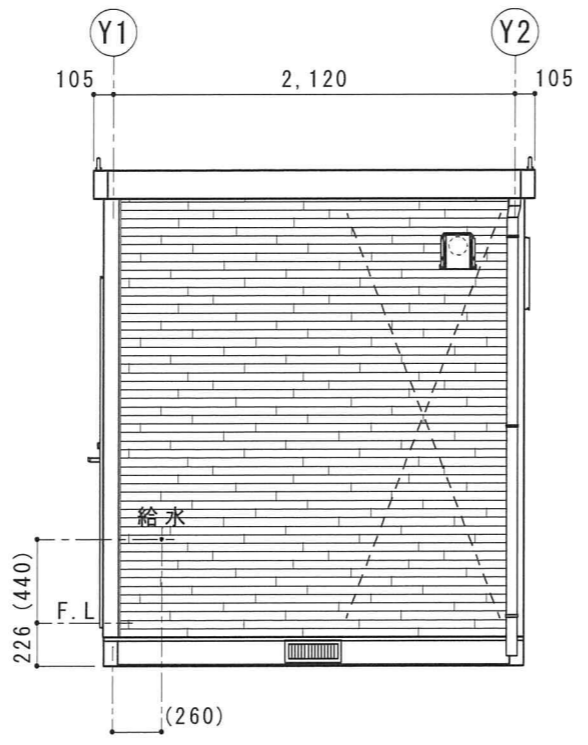
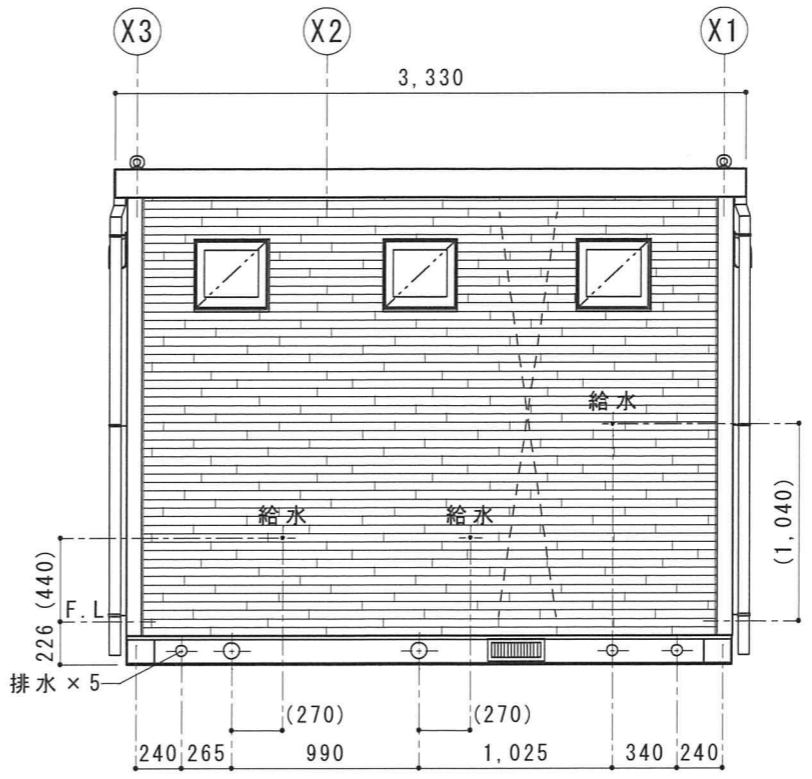


A 立面図 S=1/40

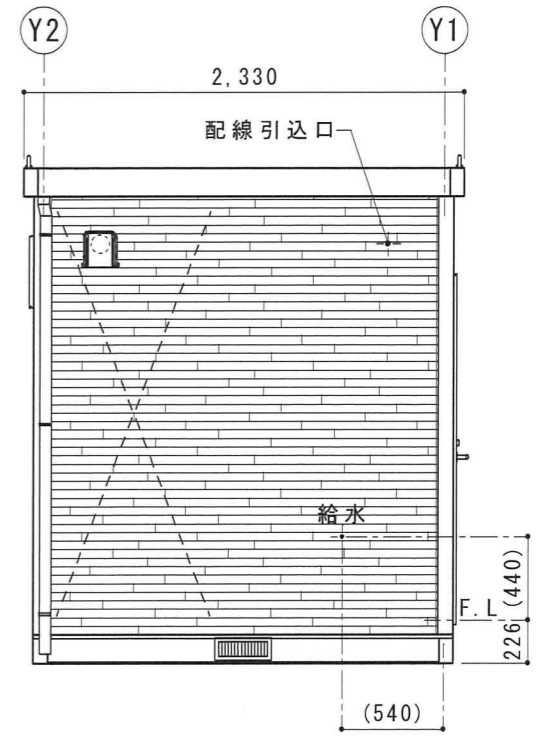


D 立面図 S=1/40

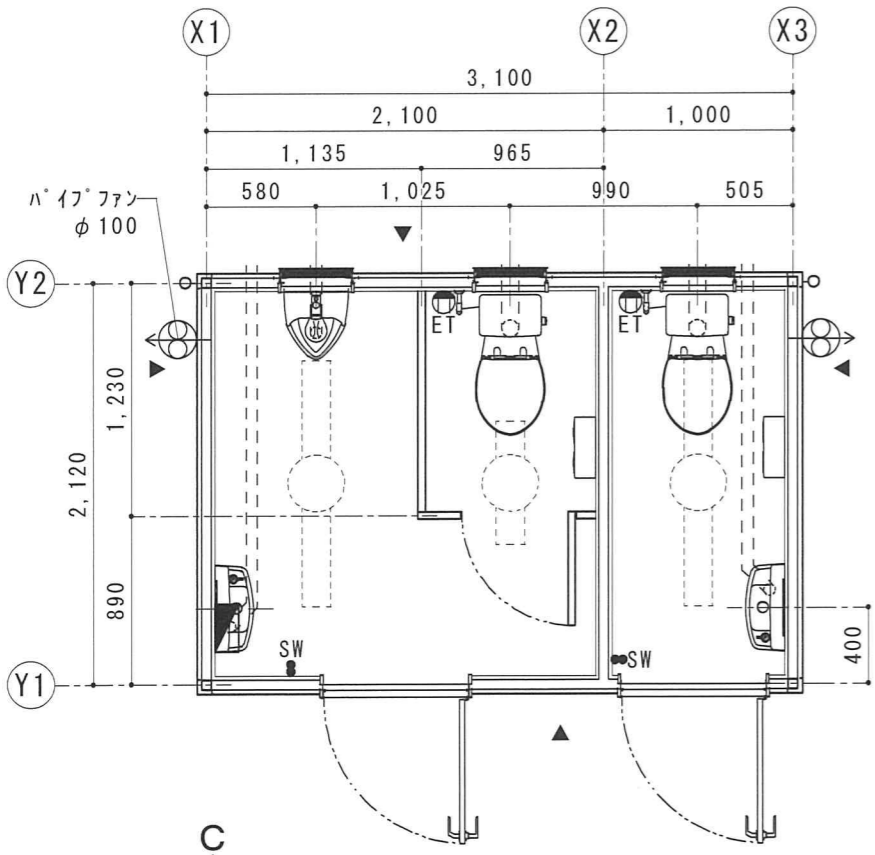


C 立面図 S=1/40

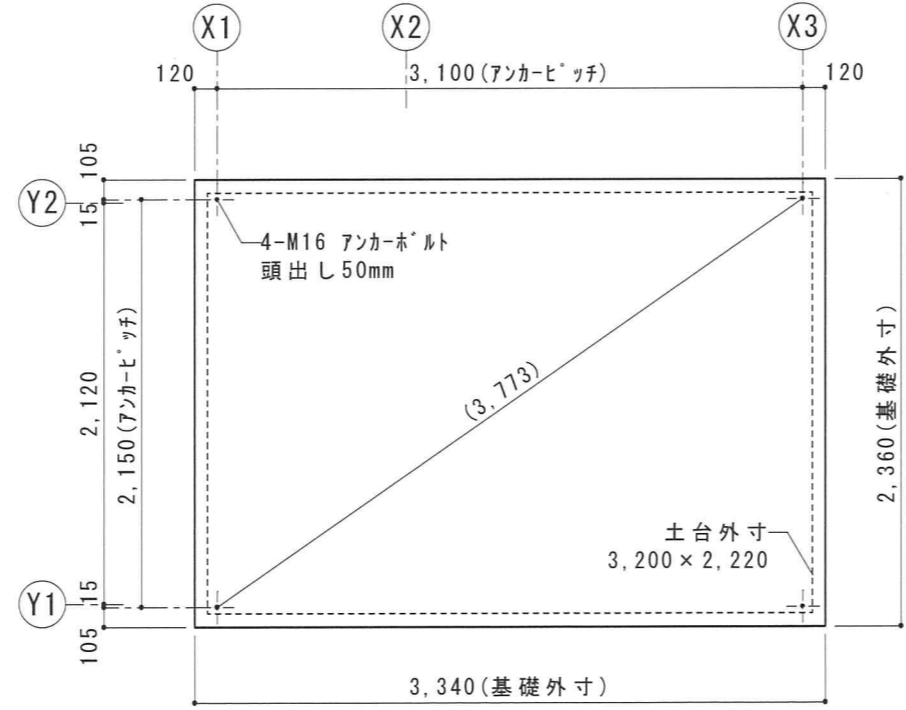
大排水: VU75  
小・手排水: VU50  
給水: HIVP13



B 立面図 S=1/40



平面図 S=1/40 ▲ブレス位置



参考基礎図 S=1/40

コンクリートは基礎は別途工事となります

● Varie-B31D

床面積	6.57㎡
構造	軽量形鋼溶接枠組構造
屋根	ガルバリウム鋼板 t=0.6mm
天井	木下地/プリント化粧合板 t=3.8mm(ホワイト)
床	合板 t=12mm 二重張り/長尺塩ビシート/ソフト巾木 H=100mm
外壁	木下地/窯業系サイディング t=14mm
内壁	合板下地 t=12mm/化粧けい酸カルシウム板 t=6.0mm(ホワイト)
建具	鋼板製フラッシュドア(レバーハンドル ガラリ D.C付)×2 アルミ製すべり出し窓 型ガラス×3
電気設備	分電盤:漏電遮断器 1φ2W 30A-30mA 安全ブレーカー 20A 2回路 LEDベースライト 20形/40形×2 パイプファンφ100(ガラリ付パイプフード)×2 ホタルスイッチ×2、アース付コンセント×2
衛生器具	腰掛式タンク密結形セミサイホン防露便器 TOTO CS670B×2 床置小便器 TOTO UFH508CR コンパクト手洗器 TOTO LSL870ASR×2
その他	棚付二連紙巻器 TOTO YH650×2、一般鏡 TOTO YM3045A×2 トイレブース t=40mm フック付 床下換気口(防虫網付)×4、ピクトサイン

※合板は全てシックハウス対策品となります。  
※配管接続部は全て外部となります。  
※構造計算を行った際に設置場所の条件により、アンカー数に変更となる場合があります。

日野興業株式会社

日付	担当	修正事項
***	***	***

工事名称		図面名称	
担当	設計・製図	Varie	
	KIKUCHI	縮尺	図示
	2023.05.01	整理番号	***

図面番号	
図面番号	Varie-B31D